

SYNTHESE ANALYTIQUE

Administration communale de:

Code INS  
Exercice:

Version: 1,01

# SYNTHESE ANALYTIQUE

Module informatisé de présentation des comptes



Commune de :  
Adresse de l'administration:

Adresse du site internet:

**Secrétaire:**

Téi:

Fax:

Email:

**Receveur:**

Téi:

Fax:

Email:

Service des Finances, personne de contact:

Table des matières	
1	<b>Tableau de bord général de la commune</b>
	1-a: <u>Carte d'identité de la commune</u>
	1-b: <u>Evolution des résultats budgétaires ordinaires</u>
2	<b>Evolution des principales données budgétaires</b>
	2-1: <u>Recettes et dépenses ordinaires et taux de réalisation du budget</u>
	2-2: <u>Les recettes ordinaires</u>
	2-3: <u>Les dépenses ordinaires</u>
	2-4: <u>Les dépenses de personnel</u>
	2-5: <u>Les dépenses extraordinaires d'investissement</u>
3	<b>Analyse des charges et des produits</b>
	3-1 <u>Evolution des charges et produits courants</u>
4	<b>Etat des créances restant à recouvrer au 31/12</b>
5	<b>Etat de l'endettement de la commune</b>
	5-1 <u>La dette financière (investissements + assainissement)</u>
	5-2 <u>La dette à court terme (Fournisseurs, tiers ...)</u>
6	<b>Etat et fluctuation de la trésorerie</b>
	6-1 <u>Etat et rendement de la trésorerie</u>
	6-2 <u>Evolution sur le dernier exercice</u>
7	<b>Etat des réserves et des provisions</b>
8	<b>Tableau synthétique des mutations de l'actif immobilisé</b>
9	<b>Droits et engagements hors bilan</b>
10	<b>Récapitulatif par secteur des tiers disposant d'une aide financière</b>
11	<b>Les principaux fournisseurs</b>
12	<b>Indicateurs et ratios</b>
13	<b>Note du Receveur, explication des principaux écarts</b>

1. Tableau de bord général  
 1.a. Carte d'identité de la commune

Situation au 31 décembre 0

Objet: **Exercice** Chiffres:

Superficie (km2)	Densité de population au Km2
<input type="text" value="0"/>	<input type="text" value="0"/>
Population	<input type="text" value="-3"/>
	<input type="text" value="-2"/>
	<input type="text" value="-1"/>
	<input type="text" value="0"/>
Population scolaire (nombre d'élèves au 31/12 inscrits dans le réseau communal)	<input type="text" value="-3"/>
	<input type="text" value="-2"/>
	<input type="text" value="-1"/>
	<input type="text" value="0"/>
Voirie communale (kms)	<input type="text" value="0"/>

Membre de la zone de police de :

Composée des communes de:

Membre du service incendie de :

Type de centre:

Contrat de sécurité Oui/Non:

Régies autonomes:

Régies non-autonomes:

Taux Rendement de l'additionnel (% / centime)		Additionnel à l' IPP		Additionnel au précompte immobilier	
<input type="text" value="-3"/>	<input type="text" value="-2"/>	<input type="text" value="-1"/>	<input type="text" value="0"/>	<input type="text" value="-3"/>	<input type="text" value="-2"/>
<input type="text" value="-1"/>	<input type="text" value="0"/>	<input type="text" value="-2"/>	<input type="text" value="-1"/>	<input type="text" value="0"/>	<input type="text" value="0"/>

Nombre de personnes occupées par la commune :

soit :  équivalents temps-plein.



<b>SYNTHESE ANALYTIQUE</b>	<b>Administration communale de:</b>	<b>0</b>	<b>Code INS</b>	<b>0</b>
			<b>Exercice:</b>	<b>0</b>

**1. Tableau de bord général**

**1.b: Evolution des résultats budgétaires ordinaires:**

Exercices:	-3	-2	-1	0
Résultat reporté des ex. antérieurs				
Résultat de l'exercice propre				
Solde net des opérations de prélèvt				
Solde des opérations ex. antérieurs				
Prélèvements				
Résultat global:	0,00	0,00	0,00	0,00

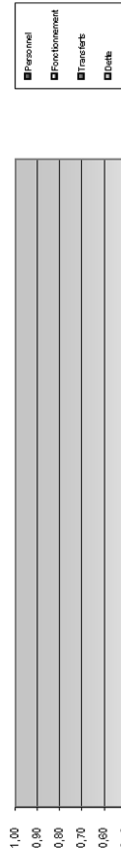
\* Droits constatés nets - dépenses engagées




### Ventilation économique des résultats budgétaires

1.b.2.

Dépenses ordinaires (engagements actés aux comptes)				
	-3	-2	-1	0
Personnel	-	-	-	-
Fonctionnement	-	-	-	-
Transferts	-	-	-	-
Dette	-	-	-	-
Prélèvements	-	-	-	-
<b>Total (exercice propre)</b>	-	-	-	-
Exercices antérieurs	-	-	-	-
Prélèvements	-	-	-	-
<b>Total général</b>	-	-	-	-



Recettes ordinaires (Droits actés aux comptes)				
	-3	-2	-1	0
Prestation	-	-	-	-
Transferts	-	-	-	-
Dette	-	-	-	-
Prélèvements	-	-	-	-
<b>Total (exercice propre)</b>	-	-	-	-
Exercices antérieurs	-	-	-	-
Prélèvements	-	-	-	-
<b>Total général</b>	-	-	-	-



<b>SYNTHESE ANALYTIQUE</b>	<b>Administration communale de:</b>	<b>0</b>	<b>Code INS</b>	<b>0</b>
			<b>Exercice:</b>	<b>0</b>

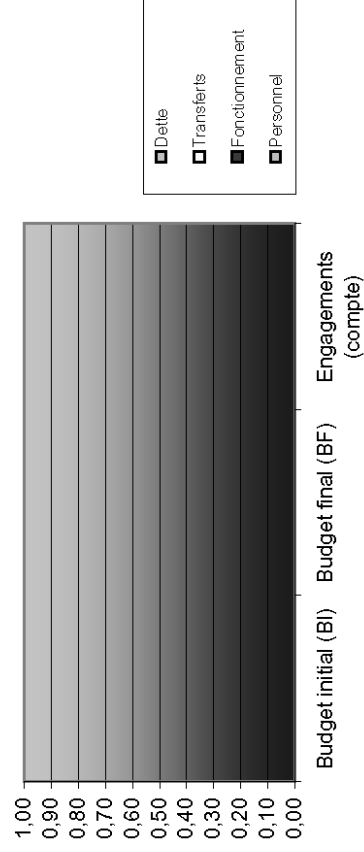
**Evolution durant l'exercice des principales données budgétaires**

2-1: Recettes et dépenses ordinaire et taux de réalisation du budget

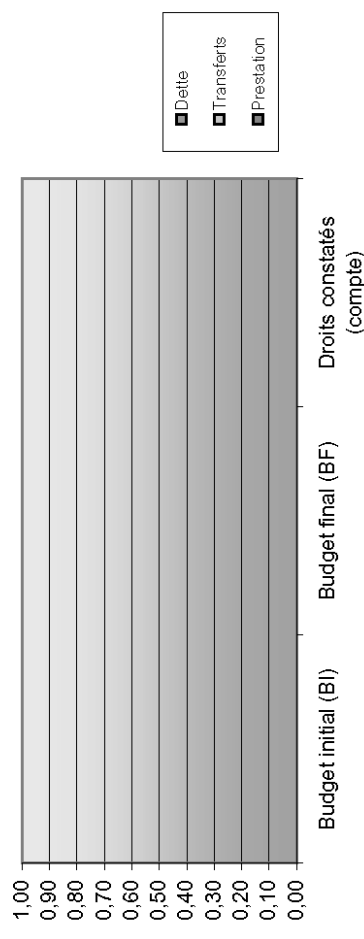
	Budget initial (BI)	Budget final (BF)	Engagements (compte)	Taux de réalisation		Dépenses par habitant (engagements)
				BF/BI	BI/compte	
Personnel						
Fonctionnement						
Transferts						
Dette						
<b>Total</b>	<b>0,00</b>	<b>0,00</b>	<b>0,00</b>			

	Budget initial (BI)	Budget final (BF)	Droits constatés	Taux de réalisation		Recettes par habitant (droits constatés)
				BF/BI	BI/compte	
Prestation						
Transferts						
Dette						
<b>Total</b>	<b>0,00</b>	<b>0,00</b>	<b>0,00</b>			

**Ecart budget-compte en dépenses**



**Ecart Budget-compte en recettes**



**Les recettes**

2 Evolution des principales données budgétaires


Exercices:	-3	-2	-1	0
<b>RECETTES DE PRESTATIONS</b>				<b>0</b>
Vente de bois				
Locations patrimoine				
Vente d'eau				
Recettes des installations culturelles et sportives				
Autres				
<b>Sous-total prestations</b>				
<b>RECETTES DE TRANSFERTS</b>				
Fonds des communes : dotation principale				
Fonds des communes : dotation spécifique				
Tonus axe 1				
<b>Sous-total Fonds des communes</b>	<b>0,00</b>	<b>0,00</b>	<b>0,00</b>	<b>0,00</b>
Precompte immobilier				
IPP				
Taxes automobiles				
Autres taxes additionnelles				
<i>Sous-total "taxes additionnelles"</i>	<b>0,00</b>	<b>0,00</b>	<b>0,00</b>	<b>0,00</b>
Taxe sur immondices				
Vente sacs				
Taxes industrielles, commerciales et agricoles				
Autres taxes locales				
<i>Sous-total "taxes locales"</i>	<b>0,00</b>	<b>0,00</b>	<b>0,00</b>	<b>0,00</b>
<b>Total des recettes fiscales</b>	<b>0,00</b>	<b>0,00</b>	<b>0,00</b>	<b>0,00</b>
Subventions pour le personnel enseignant				
Subventions APE				
<i>Total des subventions pour le personnel</i>	<b>0,00</b>	<b>0,00</b>	<b>0,00</b>	<b>0,00</b>
Subventions fonctionnement enseignement				
Quote-part incendie				
Contrat de sécurité				
Subventions "politique Grandes Villes"				
Remboursement emprunts part Etat				
Remboursement CRAC				
Autres subventions & transferts	0,00	0,00	0,00	0,00
<i>Sous-total Subsidés</i>	<b>0,00</b>	<b>0,00</b>	<b>0,00</b>	<b>0,00</b>
<b>Tonus axe 2</b>				
<b>Sous-total rec. de transferts</b>				
<b>RECETTES DE DETTE</b>				
Intérêts créditeurs				
Dividendes Holding Communal (Dexia)				
Dividendes Intercommunale Energétique				
Dividendes eau				
Autres dividendes				
Bénéfice des Régies communales				
Autres recettes de dettes (diverts)				
<b>sous-total recettes de dette</b>				
<b>sous-total recettes prélevement exercice</b>	<b>0,00</b>	<b>0,00</b>	<b>0,00</b>	<b>0,00</b>
<b>TOTAL RECETTES EXERCICE</b>	<b>0,00</b>	<b>0,00</b>	<b>0,00</b>	<b>0,00</b>
Boni Exercices antérieurs				
Exercices antérieurs				
Prélevements				
<b>TOTAL RECETTES</b>	<b>0,00</b>	<b>0,00</b>	<b>0,00</b>	<b>0,00</b>

Variations en pourcentage:	
-2	-1
	0

Prestations  
Transferts  
Dette  
Totaux


Traitement des déchets ménagers	
-3	-2
0,00	0,00
0,00	0,00
0,00	0,00

Recettes:  
Dépenses :  
Résultat



		Les dépenses				
2 Evolution des principales données budgétaires		2-3. Les dépenses ordinaires (dépenses engagées)				
Exercices:		-3	-2	-1	0	-3
		Nombre d'équivalent temps plein au 31/12				
DEPENSES DE PERSONNEL						
Traitements personnel non subsidie						
Traitements personnel Subsidie						
Traitements personnel enseignement (paye par commune)						
Traitements personnel pompier						
Traitements mandataires						
Jetons de présence						
Traitement enseignement subsidie à 100%						
Assurance-loi						
Autres						
<b>sous-total dép. personnel</b>						
DEPENSES DE FONCTIONNEMENT						
Frais administratifs IPP						
Déchets						
Téléphonie						
Correspondance						
Carburant						
Consommation d'eau						
Chauffage, électricité						
Eclairage public						
Assurances						
Frais de la gestion informatique						
Autres Frais de fonctionnement des bâtiments						
Travaux et fourniture pour la voirie						
Autres Frais techniques						
Divers						
<b>sous-total dép. fonctionnement</b>						
DEPENSES DE TRANSFERTS						
Intervention au CPAS						
Intervention Zone de police (2002-2006)						
Intervention SRI						
Intervention Hôpital						
Intervention traitement des déchets						
Intervention fabriques d'église & sacristie						
Autres cotisations Intercommunales						
Autres cotisations						
Subventions associations (Voir liste)						
Autres						
<b>sous-total dép. transferts</b>						
DEPENSES DE DETTE						
Interets débiteurs						
Charges emprunts part-propre Investissements						
Charges emprunts Assainissement						
Intentions communales au CRAC						
Charges emprunts tiers						
Charges emprunts part. Etat						
Prise en charge du déficit des régies communales						
Autres						
<b>sous-total dép. dette</b>						
<b>sous-total dép. prélèvements exercice</b>		0,00	0,00	0,00	0,00	0,00
<b>TOTAL DEPENSES EXERCICE</b>		0,00	0,00	0,00	0,00	0,00
Mail Exercices antérieurs						
Exercices antérieurs						
Prélèvements						
<b>TOTAL DEPENSES</b>		0,00	0,00	0,00	0,00	0,00

Variations en pourcentage:	
-2	-1
	0





-3	-2	-1	0
----	----	----	---



SYNTHESE ANALYTIQUE	Administration communale de:	0	Code INS	0
	Exercice:	0		

2 Evolution des principales données budgétaires  
2-4 Les dépenses de personnel

DEPENSES ORDINAIRES DE PERSONNEL ET DES MANDATAIRES		
Dépenses	Recettes	Coût net (D-R)
-3		0,00
-2		0,00
-1		0,00
0		0,00




Exercices:	Nombre moyen d'équivalents temps plein (moyenne des 4 trimestres)		
Statutaires	-3	-2	-1
Contractuels non subventionnés			
Contractuels subventionnés			
<b>Totaux:</b>	<b>0,00</b>	<b>0,00</b>	<b>0,00</b>

Coût net moyen par équivalent temps plein:			
-3	-2	-1	0

Rapport coût net - volume des dépenses ordinaires			
-3	-2	-1	0

Evolution en pourcentage			
-3	-2	-1	0

Dépenses brutes  
Recettes  
Coût net



<b>SYNTHESE ANALYTIQUE</b>	<b>Administration communale de:</b>	<b>0</b>	<b>Code INS</b>	<b>0</b>
			<b>Exercice:</b>	<b>0</b>

### 3-1 Compte de résultats- Evolution Cash-Flow et taux de couverture des emprunts

Exercices:	-3	-2	-1	0
Charges courantes				A
Produits courants				B
<b>Résultats courants</b>	0,00	0,00	0,00	0,00
Récupération des produits d'emprunts				C
Produits exceptionnels				D
Remboursement des emprunts				E
Charges exceptionnelles				F
<b>Cash-Flow</b>	0,00	0,00	0,00	0,00
				B-C+D-A+E-F

Le Cash-flow peut être considéré comme le surplus financier généré par l'activité communale au cours de l'exercice. Le cash-flow permet de calculer le ratio suivant qui donne une idée de la capacité de la commune à rembourser ses emprunts.

Charges financières (voir "Dettes")

**Ratio de couverture des emprunts:**

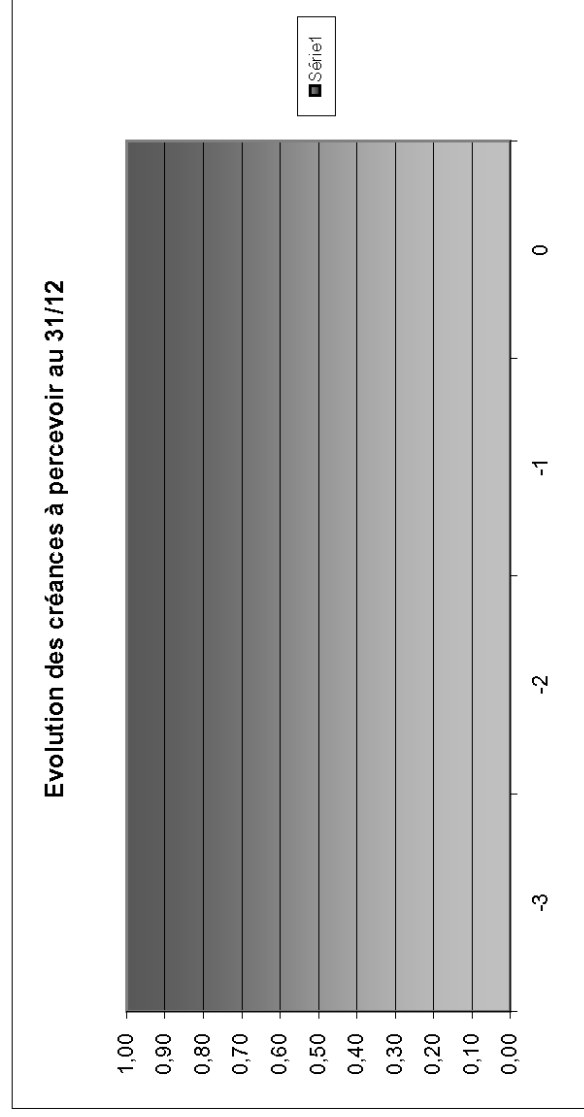
0,00	0,00	0,00	0,00	G
				(CF+G)/(E-C+G)

Le ratio de couverture des emprunts par le cash-flow = (Cash-flow + Charges financières) / (Remboursements d'emprunts – Récupérations de remboursements + Charges financières)  
 Plus ce ratio est supérieur à l'unité plus la commune peut emprunter à l'avenir sans être obligée d'augmenter ses produits ou de diminuer ses charges. Dans ce calcul, les charges financières sont les intérêts des emprunts, et les remboursements leurs amortissements.

SYNTHESE ANALYTIQUE	Administration communale de:	0	Code INS	0
			Exercice:	0

#### 4- Créances à recouvrer au 31/12:

	-3	-2	-1	0
40001 Débiteurs taxes, redevances, produits par nature et exercice				
40002 Débiteurs taxes, redevances, produits par cpte partic. indivi.				
40003 Débiteurs de produits d'exploitation par nature et exercice				
40004 Débiteurs de produits d'exploitation par compte parti. indiv				
40700-41700 Débiteurs douteux				
41100 TVA récupérable sur dépenses des services assujettis				
41204 Impôts et taxes additionnels à percevoir				
41301 Subsidés d'investissement en capital, dons et legs				
41302 Subsidés d'exploitation				
41303 Emprunts				
41304 Location-financement				
41306 Emprunts publics				
415 Intérêts et dividendes				
416 Débiteurs divers				
425 Récupération des emprunts et des prêts				
428 Crédits exigibles				
<b>Totaux</b>	<b>0,00</b>	<b>0,00</b>	<b>0,00</b>	<b>0,00</b>



**SYNTHESE ANALYTIQUE**

**Administration communale de:**

**0**

**Code INS**

**0**

**Exercice:**

**0**

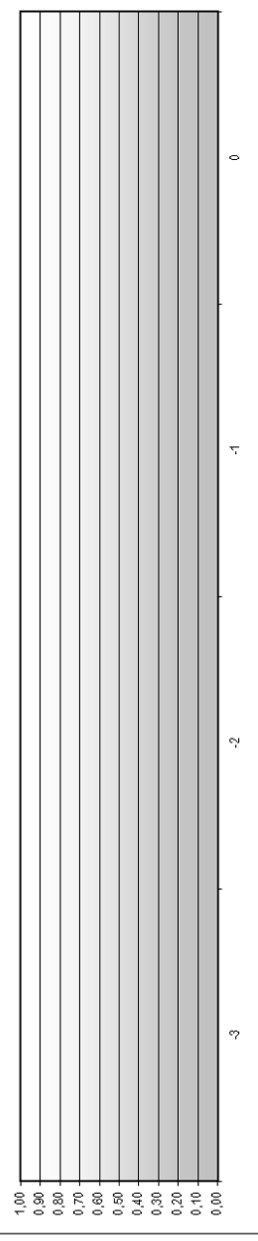
**Evolution des principales données budgétaires**

2-5: Les dépenses extraordinaires d'investissement

Années	INVESTISSEMENTS	
	Fonctions	Montant total
-3	Budget Initial	
	Compte (engagements)	
-2	Budget Initial	
	Compte (engagements)	
-1	Budget Initial	
	Compte (engagements)	
0	Budget Initial	
	Compte (engagements)	
<b>Synthèse sur 4 ans:</b>	Budget Initial	0,00
	Compte (engagements)	0,00

Investissements (dépenses engagées dans l'exercice par nature fonctionnelle)					
Fonctions	-3	-2	-1	0	Totaux
1 Administration générale					0,00
3 Sécurité					0,00
4 Voiries-communications					0,00
5 Industrie - commerce					0,00
6 Sylviculture- Agriculture					0,00
70>75 Enseignement					0,00
76>77 Culture et sports					0,00
78 Radio, télévision, presse					0,00
79 Culte					0,00
80>86 Action Sociale					0,00
87 Santé publique et hygiène					0,00
90>92 Logement					0,00
93 Aménagement du territoire					0,00
<b>Totaux</b>	<b>0,00</b>	<b>0,00</b>	<b>0,00</b>	<b>0,00</b>	<b>0,00</b>

**Investissements (totaux)**

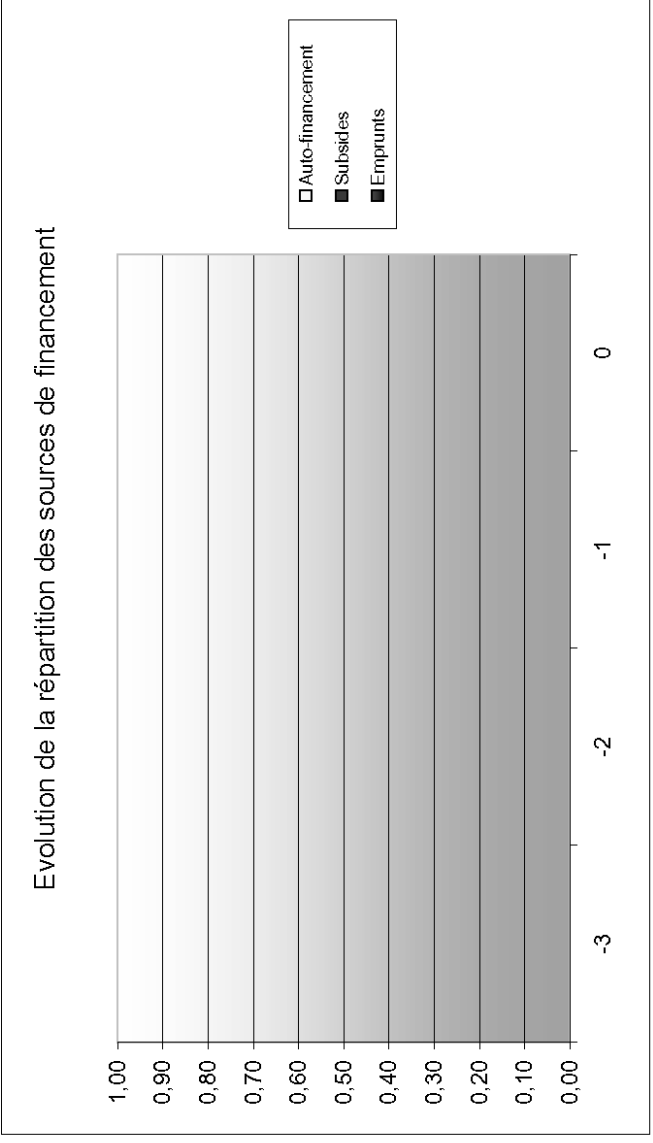
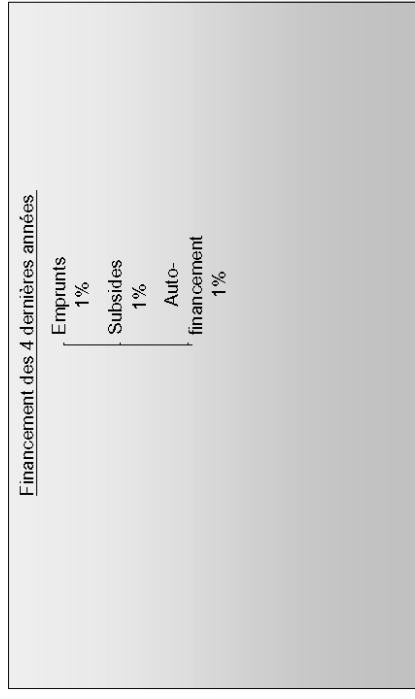


2-6: Le financement des investissements :

	-3	-2	-1	0	Totaux
Emprunts					0,00
Subsides					0,00
Auto-financement					0,00
totaux					0,00

Taux d'auto-financement :				
---------------------------	--	--	--	--

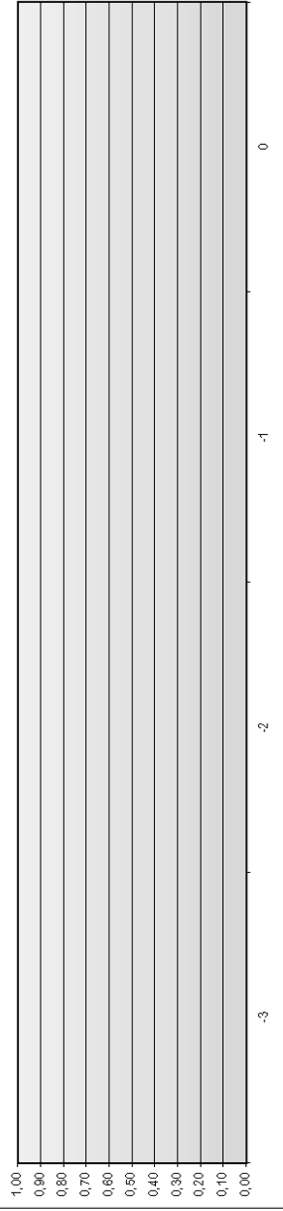


2-7: Le financement des investissements les imputations:

Années	INVESTISSEMENTS	
	Fonctions	Montant total
-3	Budget Initial	
	Compte (imputations)	
-2	Budget Initial	
	Compte (imputations)	
-1	Budget Initial	
	Compte (imputations)	
0	Budget Initial	
	Compte (imputations)	
<b>Synthèse sur 4 ans:</b>	Budget Initial	0,00
	Compte (imputations)	0,00

Investissements , dépenses imputées dans l'exercice par nature fonctionnelle						
Fonctions	-3	-2	-1	0	Totaux	
1 Administration générale					0,00	
3 Sécurité					0,00	
4 Voiries-communications					0,00	
5 Industrie - commerce					0,00	
6 Sylviculture- Agriculture					0,00	
70>75 Enseignement					0,00	
76>77 Culture et sports					0,00	
78 Radio, télévision, presse					0,00	
79 Culte					0,00	
80>86 Action Sociale					0,00	
87 Santé publique et hygiène					0,00	
90>92 Logement					0,00	
93 Aménagement du territoire					0,00	
<b>Totaux</b>	<b>0,00</b>	<b>0,00</b>	<b>0,00</b>	<b>0,00</b>	<b>0,00</b>	

Investissements (totaux)



## 5 Etat de l'endettement de la commune

5-1 La dette financière

	Exercices:	-3	-2	-1	0
<b>1. Dette part propre</b>					
Encours au 31/12					
Remboursements					
Intérêts					
Charges totales	0,00	0,00	0,00	0,00	0,00
Durée théorique moy de remboursement					
<b>2. Dette d'assainissement (CRAC)</b>					
Encours au 31/12					
<b>2.a. Part communale</b>					
Remboursements					
Intérêts					
Charges totales	0	0	0	0	0
<b>2.b. Part régionale (CRAC)</b>					
Remboursements					
Intérêts					
Charges totales	0	0	0	0	0
<b>3. Dette Part Etat</b>					
Encours au 31/12					
Remboursements					
Intérêts					
Charges totales	0,00	0,00	0,00	0,00	0,00
<b>4. Dette pour Tiers</b>					
Encours au 31/12					
Remboursements					
Intérêts					
Charges totales	0,00	0,00	0,00	0,00	0,00
<b>5. Dette garantie par la commune</b>					
Encours					
<b>Encours part communale (=1+2.a)</b>	<b>0,00</b>	<b>0,00</b>	<b>0,00</b>	<b>0,00</b>	<b>0,00</b>
<b>Total des intérêts supportés par la commune</b>	<b>0,00</b>	<b>0,00</b>	<b>0,00</b>	<b>0,00</b>	<b>0,00</b>

**SYNTHESE ANALYTIQUE**

Administration communale de:

0

Code INS

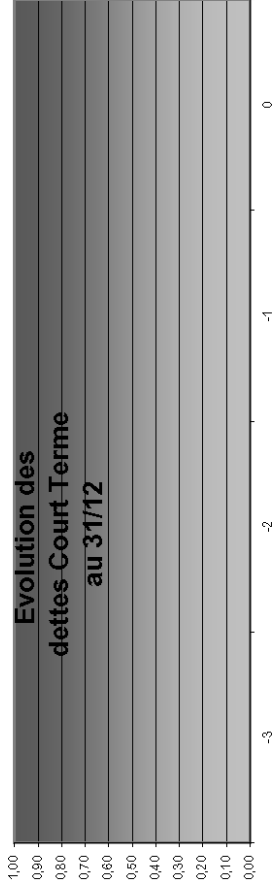
0

Exercice:

0

5-2 La dette à court terme: (fournisseurs, tiers , ...)

	Exercices:			
	-3	-2	-1	0
44000 Fournisseurs				
45100 TVA sur services assujettis à payer				
45110 TVA à payer après perception des tiers				
45200 Impôts et taxes à payer				
45300 Précompte professionnel sur rémunérations				
45310 Précompte mobilier retenu				
45400 Cotisation O.N.S.A.P.L. et autres organismes				
45452 Cotisations pour la pension des mandataires				
45453 Cotisations à la caisse communale de pensions				
45500 Indemnités et salaires nets à payer				
45820 Autres retenues sur les traitements				
46101 Avances accordées et acomptes				
46102 Garanties et cautionnements versés				
46103 Acomptes et avances au personnel communal				
46105 Garanties sur emprunts à récupérer sur débiteurs				
46401 Avances et acomptes reçus de créditeurs divers				
46402 Garanties et cautionnements reçus de créditeurs				
46501 Prêts octroyés à payer				
46502 Subsidés octroyés à payer				
46503 compte annulé				
46601 Crédeurs divers				
46701 Participations à payer				
48100 Opérations diverses pour compte de tiers				
48400 Récupération pour une autre commune				
48500 Dons, legs et fondations				
<b>Totaux</b>	<b>0,00</b>	<b>0,00</b>	<b>0,00</b>	<b>0,00</b>



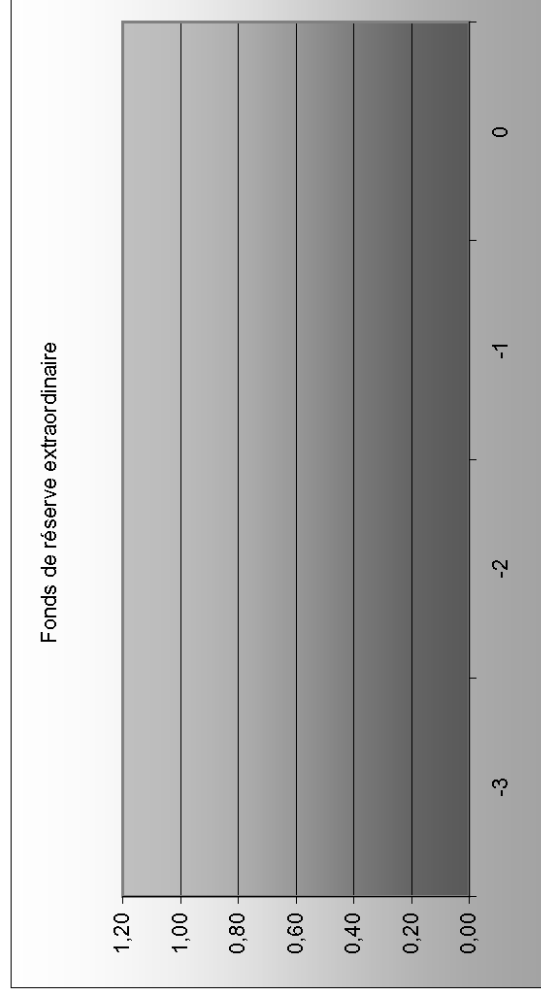


## 7 Etat des réserves et des provisions

Fonds de réserve ordinaire	Solde Initial	Alimentation	Utilisation	Solde 31/12
-3	0,00			
-2	0,00			
-1	0,00			
0	0,00			

Fonds de réserve extraordinaire	Solde Initial	Alimentation	Utilisation	Solde 31/12
-3	0,00			
-2	0,00			
-1	0,00			
0	0,00			

Provisions pour risques et charges:	Solde Initial	Alimentation	Utilisation	Solde 31/12
-3	0,00	0,00	0,00	0,00
-2	0,00	0,00	0,00	0,00
-1	0,00	0,00	0,00	0,00
0	0,00	0,00	0,00	0,00



**SYNTHESE ANALYTIQUE**

Administration communale de:

0

Code INS

Exercice:

0

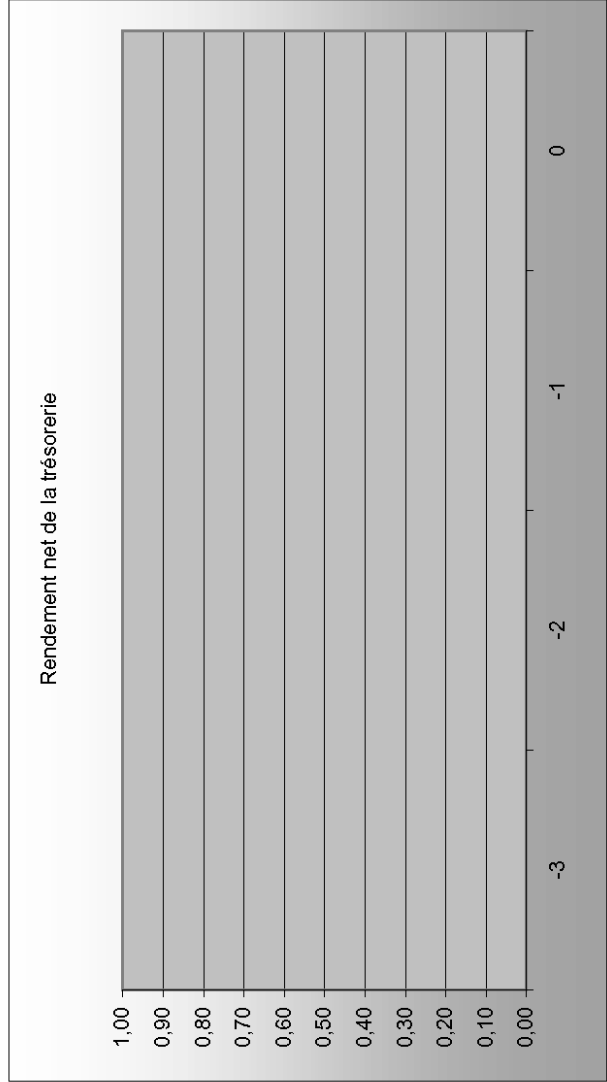
0

**6-1 Etat et rendement de la trésorerie**

Etat de la trésorerie au 31/12	-3	-2	-1	0
Trésorerie courante				
Trésorerie des emprunts				
Crédit de trésorerie court terme				
<b>Totaux:</b>	0,00	0,00	0,00	0,00
<b>Intérêts et produits (total au 31/12)</b>				
Intérêts débiteurs				
Intérêts créditeurs				
Produits des placements				
Précomptes et taxes sur placements				
<b>Rendement net de la trésorerie</b>	0,00	0,00	0,00	0,00

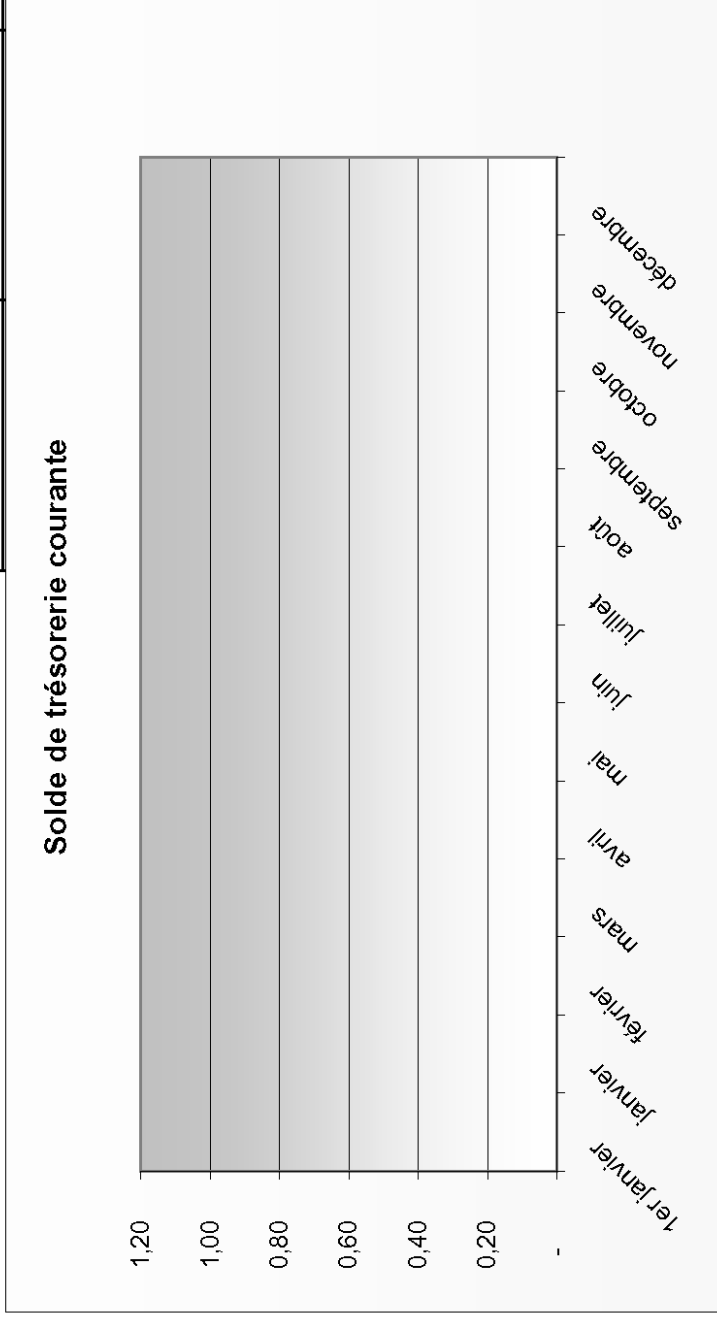
Volume total des placement > à 1 an:

Fonds placés pour dons et legs:





6-2 Evolution de la trésorerie au cours du dernier exercice

Solde de trésorerie courante à l'issue de chaque mois (sur base des situations mensuelles de caisse)				
	Solde	Recettes	Dépenses	Transferts
1er janvier				
janvier				
février				
mars				
avril				
mai				
juin				
juillet				
août				
septembre				
octobre				
novembre				
décembre				
Volume annuel:		0,00	0,00	0,00



### Trésorerie et Volume d'échanges



Mois	Solde
1er janvier	0
janvier	0
février	0
mars	0
avril	0
mai	0
juin	0
juillet	0
août	0
septembre	0
octobre	0
novembre	0
décembre	0

**SYNTHESE ANALYTIQUE**

**Administration communale de:**

**0**

**Code INS**

**Exercice:**

**0**

**0**

**8 Tableau synthétique des mutations de l'actif immobilisé**

		-1	0	Mutations en + Acquisitions et investissements	Mutations en - Ventes	Réévaluations	Amortissements
<b>I. Immobilisations incorporelles</b>	<b>21</b>						
<b>II. Immobilisations corporelles</b>	<b>22/26</b>	<b>0,00</b>	<b>0,00</b>	<b>0,00</b>	<b>0,00</b>	<b>0,00</b>	<b>0,00</b>
<u>Patrimoine immobilier</u>		0,00	0,00	0,00	0,00	0,00	0,00
A. Terres et terrains non bâtis .....	220						
B. Constructions et leurs terrains .....	221						
C. Voiries .....	223						
D. Ouvrages d'art .....	224						
E. Cours et plans d'eau .....	226						
<u>Patrimoine mobilier</u>		0,00	0,00	0,00	0,00	0,00	0,00
F. Mobilier, matériel, équipements et sign. routière.....	230/3						
G. Patrimoine artistique et mobilier divers .....	234						
<u>Autres immobilisations</u>		0,00	0,00	0,00	0,00	0,00	0,00
H. Immobilisations en cours d'exécution .....	24						
I. Droits réels d'emphythéoses et superficies .....	261						
J. Immobilisations en location-financement .....	262/3						
<b>III. Subsidés d'investissements accordés</b>	<b>25</b>	<b>0,00</b>	<b>0,00</b>	<b>0,00</b>	<b>0,00</b>	<b>0,00</b>	<b>0,00</b>
A. Aux entreprises privées .....	251						
B. Aux ménages, ASBL et autres organismes .....	252						
C. A l'Autorité supérieure .....	254						
D. Aux autres pouvoirs publics .....	256						
<b>IV. Promesses de subsides et prêts accordés</b>	<b>27</b>	<b>0,00</b>	<b>0,00</b>	<b>0,00</b>	<b>0,00</b>	<b>0,00</b>	<b>0,00</b>
A. Promesse de subsides à recevoir .....	270/4						
B. Prêts accordés .....	275						
<b>V. Autres actifs financiers</b>	<b>28</b>	<b>0,00</b>	<b>0,00</b>	<b>0,00</b>	<b>0,00</b>	<b>0,00</b>	<b>0,00</b>
A. Participations et titres à revenus fixes .....	282/5						
B. Cautionnements versés à plus d'un an .....	288						
<b>Totaux</b>		<b>0,00</b>	<b>0,00</b>	<b>0,00</b>	<b>0,00</b>	<b>0,00</b>	<b>0,00</b>
		Variation:					
						0,00	<total des mutations, réévaluations et amortissements

## EVALUATION DES OPERATIONS DE L'EXERCICE

L'évaluation des opérations de l'exercice a été réalisée conformément à la législation en vigueur.

Il convient notamment de noter que les réévaluations ont été établies :

- pour les terrains, sur base du rendement du centime additionnel. Celui-ci est de  pour l'exercice en cours contre  pour l'exercice précédent.

Taux du réajustement

C.Ad. Ex. N - C.Ad. Ex N-1/

C.Ad. Ex N-1

- pour les bâtiments, sur base de l'indice ABEX. Celui-ci est de  pour l'exercice en cours contre  pour l'exercice précédent.

Taux du réajustement

ABEX Ex. N - ABEX Ex N-1

ABEX Ex N-1

Si il a été fait exception aux règles légales , veuillez en détailler la raison ci-après

9- Droits et engagements hors bilan

**DROITS ET ENGAGEMENTS HORS BILAN**

Un des principes de base de la comptabilité générale est son caractère complet.

Ce principe implique que la commune mentionne dans son annexe les droits et engagements qui ne figurent pas au bilan parce que liés à des opérations ne donnant pas naissance à des actifs ou à des passifs.

\*. Garanties constituées par des tiers au profit de la commune:

Tiers garant	Objet de la garantie	-1	0

\*. Garanties constituées par la commune au profit de tiers:

Tiers garanti	Objet de la garantie	-1	0

\*. Obligations en cas d'acquisition ou de cession d'actifs immobilisés:

Créancier	Cause de l'obligation	-1	0

\*. Droits sur des biens appartenant à des tiers et détenus par la commune:

Débiteur	Origine du droit	-1	0

**SYNTHESE ANALYTIQUE**

Administration communale de:

0 Code INS

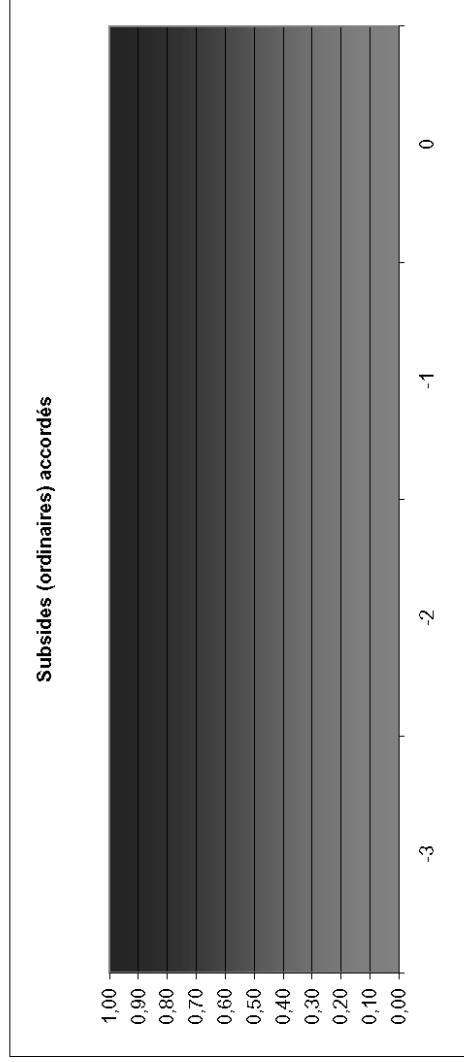
Exercice:

0

10- Récapitulatif des tiers subsidiés

Montants des subsides accordés

C.généraux:	Catégories de tiers	-3	-2	-1	0
63110	Subventions d'exploitation aux entreprises en intérêts				
63121	Subventions directes d'exploitation aux entreprises				
63122	Subventions indirectes d'exploitation aux entreprises				
63211	Primes et subventions directes aux ménages				
63212	Primes et subventions indirectes versées aux ménages				
63411	Subventions à l'Etat pour frais fond. de l'enseignement				
63412	Contr. fr. de fond. et rémunérations supportées par l'Etat				
63611	Contributions dans rémunération et pension de l'enseignement				
63612	Contributions aux frais de fonctionnement de l'enseignement				
63613	Contributions aux charges financières des pouvoirs publics				
63617	Contributions aux frais fond. des autres pouvoirs publics				
63618	Contributions dans le déficit des hopitaux publics				
	<b>Total</b>	<b>0,00</b>	<b>0,00</b>	<b>0,00</b>	<b>0,00</b>



SYNTHESE ANALYTIQUE

Annexe au point 10:

Administration communale de:

0

Code INS

0

Exercice:

0

Organismes et tiers ayant bénéficié d'un subside ou transfert de plus de :

Noms:	Compte Particulier	Montants octroyés au 31/12
-------	--------------------	----------------------------



<b>SYNTHESE ANALYTIQUE</b>	<b>Administration communale de:</b>	<b>0</b>	<b>Code INS</b>	<b>0</b>
			<b>Exercice:</b>	<b>0</b>

### 11. Les principaux fournisseurs

Liste des fournisseurs dont le total des commandes a atteint au moins:

10.000 € au 31/12

Noms:	Total des commandes	(totalisation sur base des comptes particuliers)
-------	---------------------	--------------------------------------------------



**SYNTHESE ANALYTIQUE**

**Administration communale de:**

**0**

**Code INS**

**0**

**Exercice:**

**0**

13: Commentaires synthétiques du Receveur

**Principales évolutions en recettes :**

**Principales évolutions en dépenses :**

**Situation des créances à recouvrer :**

**Evolution de la dette :**

**Situation de la trésorerie :**

**Remarques particulières :**

## Rapport sur la compatibilité concernant JJPPSS.xls

Exécuté le 12/08/2008 11:14

Les fonctionnalités suivantes de ce classeur ne sont pas prises en charge dans les versions antérieures d'Excel. Celles-ci risquent d'être perdues ou dégradées si vous enregistrez le classeur dans un format de fichier antérieur.

### Perte mineure de fidélité

### Nb d'occurrences

Certaines cellules ou certains styles de ce classeur contiennent une mise en forme qui n'est pas prise en charge par le format de fichier sélectionné. Ces formats seront convertis au format le plus proche disponible.
--------------------------------------------------------------------------------------------------------------------------------------------------------------------------------------------------------------------------

4

# SYNTHESE ANALYTIQUE

Module informatisé de présentation des comptes



C.P.A.S. de

0

Adresse de l'administration:

Adresse du site internet:

**Secrétaire:**

Téi:

Fax:

Email:

**Receveur:**

Téi:

Fax:

Email:

<b>Table des matières</b>	
<b>1</b>	<b>Tableau de bord général du CPAS</b>
	1-a: Carte d'identité du C.P.A.S.
	1-b: Evolution des résultats budgétaires ordinaires
<b>2</b>	<b>Evolution des principales données budgétaires</b>
	2-1: Recettes et dépenses ordinaire et taux de réalisation du budget
	2-2: Les recettes ordinaires
	2-3: Les dépenses ordinaires
	2-4: Les dépenses de personnel
	2-5: Les dépenses extraordinaires d'investissement
<b>3</b>	<b>Analyse des charges et des produits</b>
	3-1 Evolution des charges et produits courant
<b>4</b>	<b>Etat des créances restants à recouvrer au 31/12</b>
<b>5</b>	<b>Etat de l'endettement du CPAS</b>
	5-1 La dette financière (investissements + assainissement)
	5-2 La dette à court terme (Fournisseurs, tiers ...)
<b>6</b>	<b>Etat et fluctuation de la trésorerie</b>
	6-1 Etat et rendement de la trésorerie
	6-2 Evolution sur le dernier exercice
<b>7</b>	<b>Etat des réserves et des provisions</b>
<b>8</b>	<b>Tableau synthétique des mutations de l'actif immobilisé</b>
<b>9</b>	<b>Droits et engagements hors bilan</b>
<b>10</b>	<b>Récapitulatif par secteur des tiers subsidiés et des aides</b>
<b>11</b>	<b>Les principaux fournisseurs</b>
<b>12</b>	<b>Indicateurs et ratios</b>
<b>13</b>	<b>Note du Receveur, explication des principaux écarts</b>

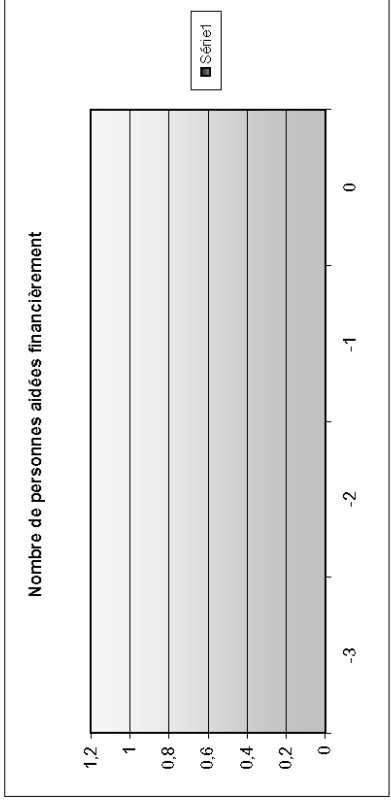
1. Tableau de bord général  
 1.a: Carte d'identité du C.P.A.S.: Situation au 31 décembre

Exercices:	
-3	-2
-1	0

Nombre d'habitants :  
 Nombre de bénéficiaires du RI :  
 Nombre de personnes ayant bénéficié d'une aide financière au cours de l'exercice :  
 Nombre de maison de repos:

Type de services à la population :	Nature de la donnée statistique:
Service Repas à domicile	Nombre de repas distribués par an
Service d' Aide aux Familles	Nombre de ménages assistés par an
Maison(s) de Repos	Nombre de lits occupés au 31/12
Maison(s) de Repos et de Soins	Nombre de lits MRS occupés au 31/12
Titres services	Nombre de ménages en bénéficiant

Services assurés par le CPAS:



**SYNTHESE ANALYTIQUE**

C.P.A.S. de

0

Code INS

0


Exercice:

0

**1. Tableau de bord général  
1.b: Evolution des résultats budgétaires ordinaires:**

Exercices:	-3	-2	-1	0
Résultat Exercices antérieurs:				
Exercice propre:				
Exercices antérieurs cumulés:				
Prélèvements				
Résultat global:	0,00	0,00	0,00	0,00

\* Droits constatés nets - dépenses engagées

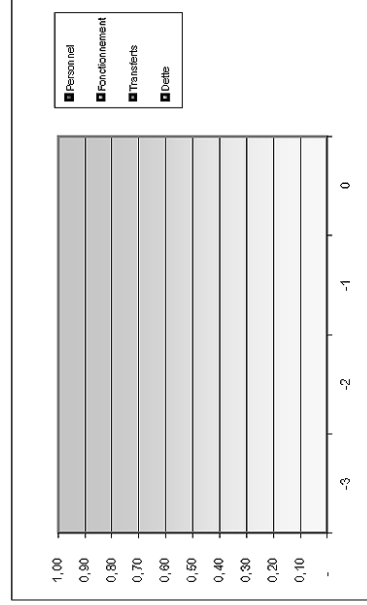




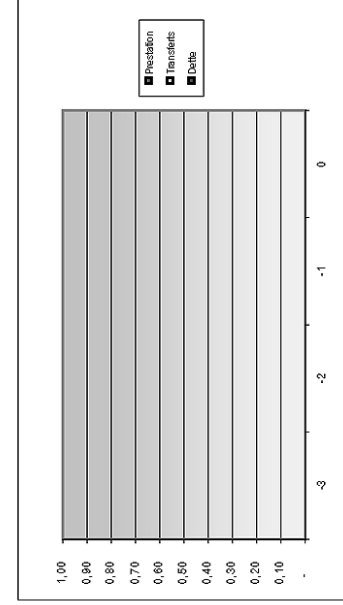
### Ventilation économique des résultats budgétaires

1. b.2.

Dépenses ordinaires (engagements actés aux comptes)				
	-3	-2	-1	0
Personnel	-	-	-	-
Fonctionnement	-	-	-	-
Transferts	-	-	-	-
Dette	-	-	-	-
Prélèvements	-	-	-	-
<b>Total (exercice propre)</b>	-	-	-	-
Exercices antérieurs	-	-	-	-
Prélèvements	-	-	-	-
<b>Total général</b>	-	-	-	-



Recettes ordinaires (Droits actés aux comptes)				
	-3	-2	-1	0
Prestation	-	-	-	-
Transferts	-	-	-	-
Dette	-	-	-	-
Prélèvements	-	-	-	-
<b>Total (exercice propre)</b>	-	-	-	-
Exercices antérieurs	-	-	-	-
Prélèvements	-	-	-	-
<b>Total général</b>	-	-	-	-



**SYNTHESE ANALYTIQUE**

C.P.A.S. de

0

Code INS

0

Exercice:

0

**Evolution des principales données budgétaires**

2-1: Recettes et dépenses ordinaire et taux de réalisation du budget

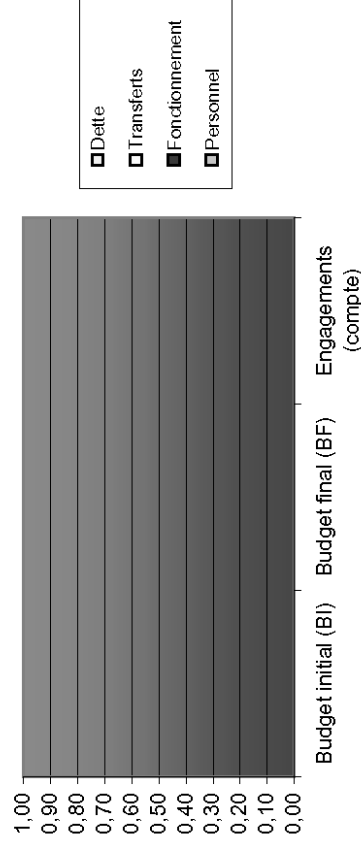
**DEPENSES ORDINAIRES**

	Budget initial (BI)	Budget final (BF)	Engagements (compte)	Taux de réalisation		Dépenses par habitant (engagements)
				BF/BI	BI/compte	
Personnel						#DIV/0!
Fonctionnement						#DIV/0!
Transferts						#DIV/0!
Dette						#DIV/0!
<b>Total</b>	0,00	0,00	0,00			#DIV/0!

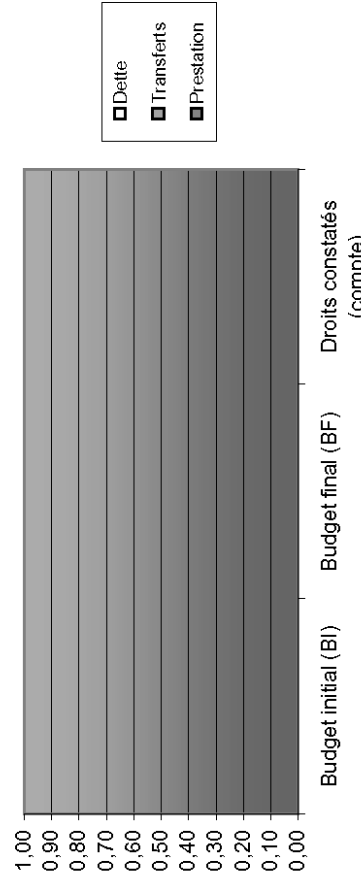
**RECETTES ORDINAIRES**

	Budget initial (BI)	Budget final (BF)	Droits constatés	Taux de réalisation		Recettes par habitant (droits constatés)
				BF/BI	BI/compte	
Prestation						#DIV/0!
Transferts						#DIV/0!
Dette						#DIV/0!
<b>Total</b>	0,00	0,00	0,00			#DIV/0!

Ecart Budget-compte en dépenses



Ecart Budget-Comptes Recettes



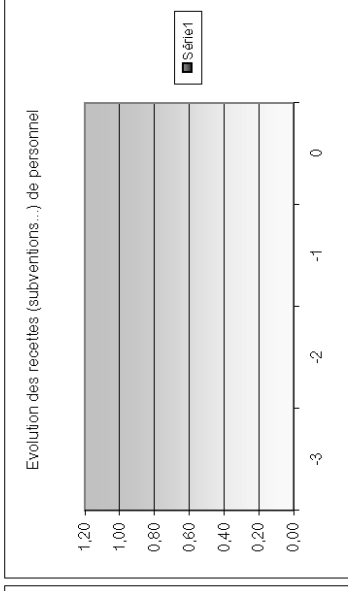





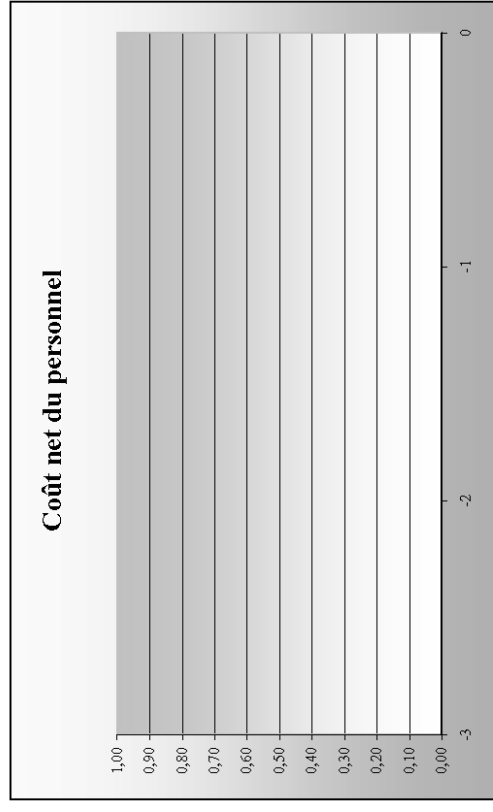
<b>SYNTHESE ANALYTIQUE</b>	<b>C. P.A.S. de :</b>	<b>0</b>	<b>Code INS</b>	<b>0</b>
	<b>Exercice:</b>	<b>0</b>	<b>Exercice:</b>	<b>0</b>

**2 Evolution des principales données budgétaires**  
2-4 Les dépenses de personnel

<b>DEPENSES ORDINAIRES DE PERSONNEL</b>		
	<b>Dépenses</b>	<b>Recettes</b>
<b>-3</b>		<b>0,00</b>
<b>-2</b>		<b>0,00</b>
<b>-1</b>		<b>0,00</b>
<b>0</b>		<b>0,00</b>



<b>Nombre moyen d'équivalents temps plein (moyenne des 4 trimestres)</b>			
Exercices:	-3	-2	-1
Statutaires			<b>0</b>
Contractuels non subventionnés			
Contractuels subventionnés			
<b>Totaux:</b>	<b>0,00</b>	<b>0,00</b>	<b>0,00</b>



<b>Coût net moyen par équivalent temps plein:</b>			
	-3	-2	-1
#DIV/0!	#DIV/0!	#DIV/0!	#DIV/0!

<b>Rapport coût net - volume des dépenses ordinaires</b>			
	-3	-2	-1
#DIV/0!	#DIV/0!	#DIV/0!	#DIV/0!

<b>Evolution en pourcentage</b>			
	-3	-2	-1
#DIV/0!	#DIV/0!	#DIV/0!	#DIV/0!
#DIV/0!	#DIV/0!	#DIV/0!	#DIV/0!

Dépenses brutes  
Recettes  
Coût net

<b>SYNTHESE ANALYTIQUE</b>	<b>C.P.A.S. de :</b>	0	<b>Code INS</b>	0
			<b>Exercice:</b>	0

### 3-1 Compte de résultats- Evolution Cash-Flow et taux de couverture des emprunts

Exercices:	-3	-2	-1	0
Charges courantes				A
Produits courants				B
<b>Résultats courants</b>	0,00	0,00	0,00	0,00
Récupération des produits d'emprunts				C
Produits exceptionnels				D
Remboursement des emprunts				E
Charges exceptionnelles				F
<b>Cash-Flow</b>	0,00	0,00	0,00	0,00
				B+C+D-A-E-F

Le Cash-flow peut être considéré comme le surplus financier généré par l'activité communale au cours de l'exercice. Le cash-flow permet de calculer le ratio suivant qui donne une idée de la capacité de la commune à rembourser ses emprunts.

Charges financières (voir "Dette")	0,00	0,00	0,00	0,00
<b>Ratio de couverture des emprunts:</b>	#DIV/0!	#DIV/0!	#DIV/0!	#DIV/0!
				G (CF+G)/(E-C+G)

Le ratio de couverture des emprunts par le cash-flow = (Cash-flow + Charges financières) / (Remboursements d'emprunts – Récupérations de remboursements + Charges financières)  
 Plus ce ratio est supérieur à l'unité plus la commune peut emprunter à l'avenir sans être obligée d'augmenter ses produits ou de diminuer ses charges. Dans ce calcul, les charges financières sont les intérêts des emprunts, et les remboursements leurs amortissements.

**SYNTHESE ANALYTIQUE**

C.P.A.S. de :

0

Code INS

0

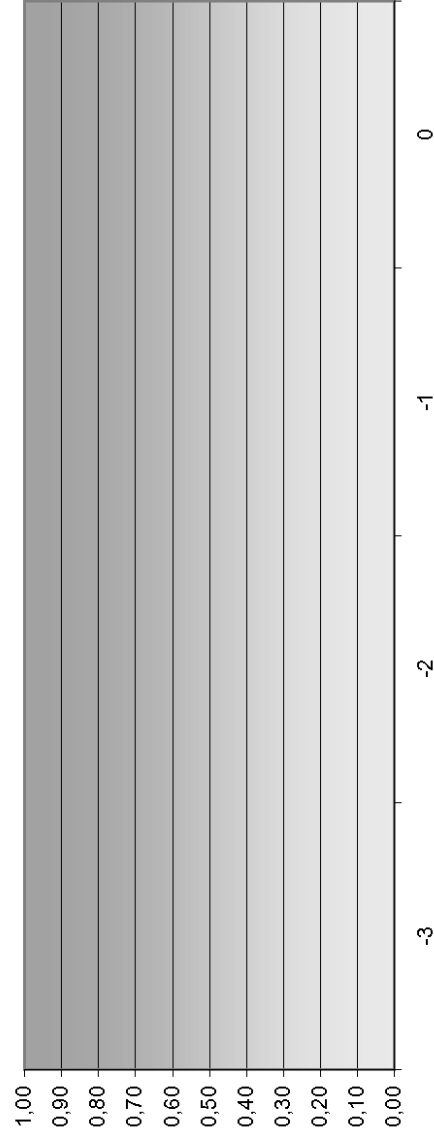
Exercice:

0

4- Créances à recouvrer au 31/12:

	-3	-2	-1	0
40001:débiteurs redevances & produits par nature et exercice				
40002:débiteurs redevances & produits par cpte part.indivi.				
40003:débiteurs de produits d'exploitation par nature & exercice				
40004:débiteurs de produits d'exploitation par compte part.indivi.				
40700: débiteurs douteux de redev. & produits d'exploitation				
41100: TVA récupérable				
413xx: subside, dons, legs et emprunts				
415xx:intérêts et dividendes				
416xx:débiteurs divers				
41700:débiteurs douteux divers				
41800:valeurs échues				
4251x: récupération des remboursements d'emprunts				
4252x:récupération des prêts				
42842:solde exigible des crédits octroyés				
46001 :récupération RI				
46011 :récupération aide sociale				
46070:créances douteuses à caractère social				
Totaux	0,00	0,00	0,00	0,00

Créances à recouvrer au 31/12



**SYNTHESE ANALYTIQUE**

C.P.A.S. de :

0

Code INS

0

Exercice:

0

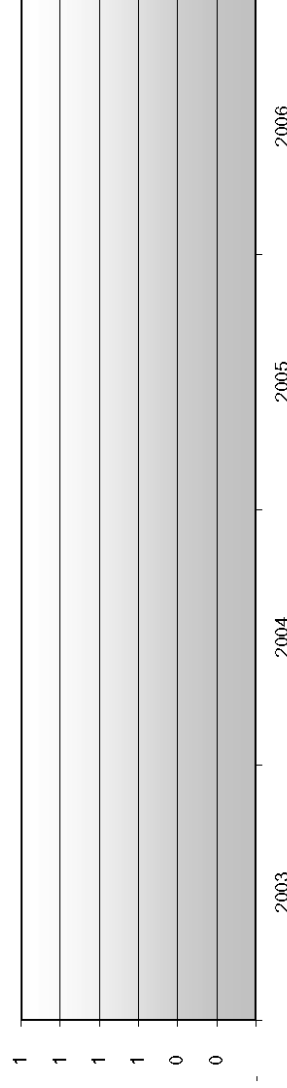
**Evolution des principales données budgétaires**

2-5: Les dépenses extraordinaires d'investissement

Années	INVESTISSEMENTS Taux de réalisation	
	Fonctions	Montant total
-3	Budget Initial	
	Compte (engagements)	
	Taux de réalisation	
-2	Budget Initial	
	Compte (engagements)	
	Taux de réalisation	
-1	Budget Initial	
	Compte (engagements)	
	Taux de réalisation	
0	Budget Initial	
	Compte (engagements)	
	Taux de réalisation	
<b>Synthèse sur 4 ans:</b>	Budget Initial	0,00
	Compte (engagements)	0,00
	Taux de réalisation	

Investissements (dépenses engagées par nature fonctionnelle)					
Fonctions	-3	-2	-1	0	Totaux
1 Administration générale					-
3 Sécurité					-
4 Voiries-communications					-
6 Sylviculture- Agriculture					-
70>75 Enseignement					-
80> Action sociale					-
83 > Assistance sociale					-
84> Aide sociale et familiale					-
87> Santé publique					-
9> Logement					-
Autres:					-
Totaux					-

**Investissements (totaux)**





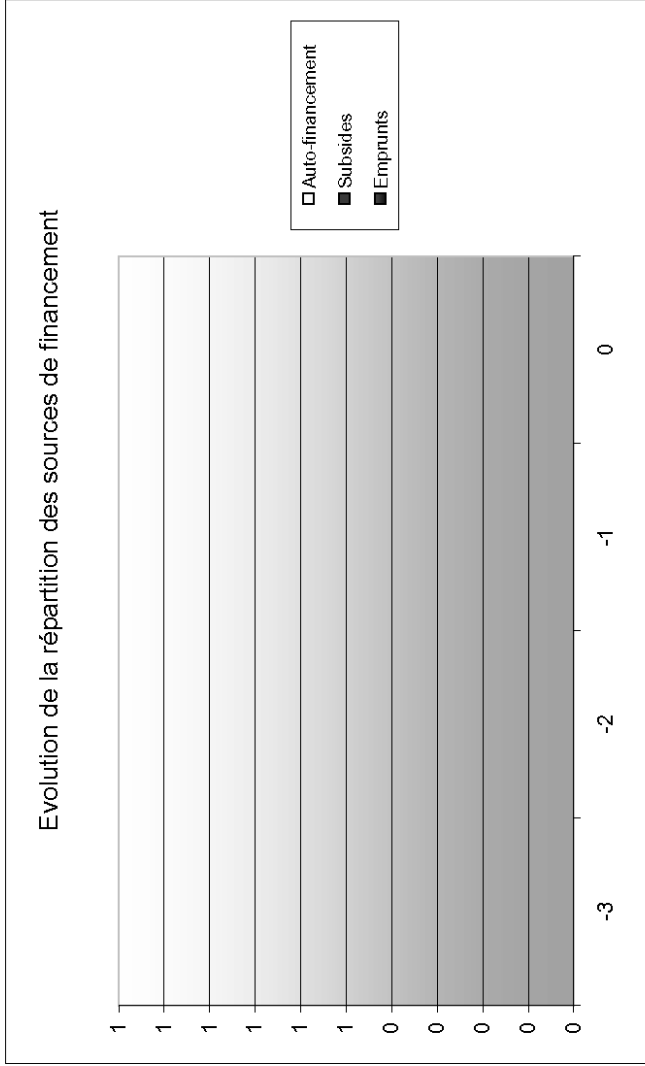
2-6: Le financement des investissements:

	-3	-2	-1	0	Totaux
Emprunts					0
Subsides					0
Auto-financement totaux	0	0	0	0	0

Financement des 4 dernières années

- Emprunts 1%
- Subsides 1%
- Auto-financement 1%

Taux d'auto-financement: #DIV/0! #DIV/0! #DIV/0! #DIV/0! #DIV/0!



Années	INVESTISSEMENTS Taux de réalisation	
	Fonctions	Montant total
	Budget Initial	
	Compte (imputations)	
-3	Taux de réalisation	
	Budget Initial	

Investissements (dépenses imputés par nature fonctionnelle)					
Fonctions	-3	-2	-1	0	Totaux
1 Administration générale					-
3 Sécurité					-
4 Voiries-communications					-
6 Sylviculture- Agriculture					-
70>75 Enseignement					-



Les principaux investissements dans le secteur du logement					
	-3	-2	-1	0	Totaux
920 Recettes et dépenses non ventilables					-
921 Services des logements					-
922 Habitations sociales					-
924 Habitations pour personnes âgées					-
925 Habitations pour non-valides					-
926 Agences immobilières sociales					-
927 Logements de dépannage					-
928 Logements pour les sans-abri					-
929 Plan logement habitat permanent					-
Totaux:	-	-	-	-	-

920 Recettes et dépenses non ventilables  
921 Services des logements  
922 Habitations sociales  
924 Habitations pour personnes âgées  
925 Habitations pour non-valides  
926 Agences immobilières sociales  
927 Logements de dépannage  
928 Logements pour les sans-abri  
929 Plan logement habitat permanent

Totaux:

## 5 Etat de l'endettement de la commune

5-1 La dette financière

	Exercices:			
	-3	-2	-1	0
<b>1. Dette part propre</b>				
Encours				
Amortissements				
Intérêts				
Charges totales	0,00	0,00	0,00	0,00
Durée théorique moy de remboursement				
<b>2. Dette d'assainissement (CRAC)</b>				
Encours				
<b>2.a. Part communale</b>				
Amortissements				
Intérêts				
Charges totales				
<b>2.b. Part régionale (CRAC)</b>				
Amortissements				
Intérêts				
Charges totales				
<b>3. Dette Part Etat</b>				
Encours				
Amortissements				
Intérêts				
Charges totales	0,00	0,00	0,00	0,00
<b>4. Dette pour Tiers</b>				
Encours				
Amortissements				
Intérêts				
Charges totales	0,00	0,00	0,00	0,00
<b>5. Dette garantie par la commune</b>				
Encours				
<b>Encours part communale (=1+2.a)</b>	0,00	0,00	0,00	0,00
<b>Charge financières nettes (=1+2.a)</b>	0,00	0,00	0,00	0,00

5.2 la dette vis-à-vis des tiers ( fournisseurs, dette salariale...)

compte	-3	-2	-1	0
44xx:fournisseurs				
451xx:TVA				
452xx:impôts et taxes				
453xx:précomptes				
454xx:cotisations sociales				
455xx:rémunérations nettes				
458xx:autres retenues sur rémunérations				
46801:octroi RI				
46811:octroi aide sociale				

5.3 la dette financière (int. Débiteurs)

compte	-3	-2	-1	0
43300:emprunts à court terme				
435xx:remboursement d'emprunts				
43611:charges financières d'emprunts				

**SYNTHESE ANALYTIQUE**

C.P.A.S. de :

0

Code INS  
Exercice:

0  
0

**7 Etat des réserves et des provisions**

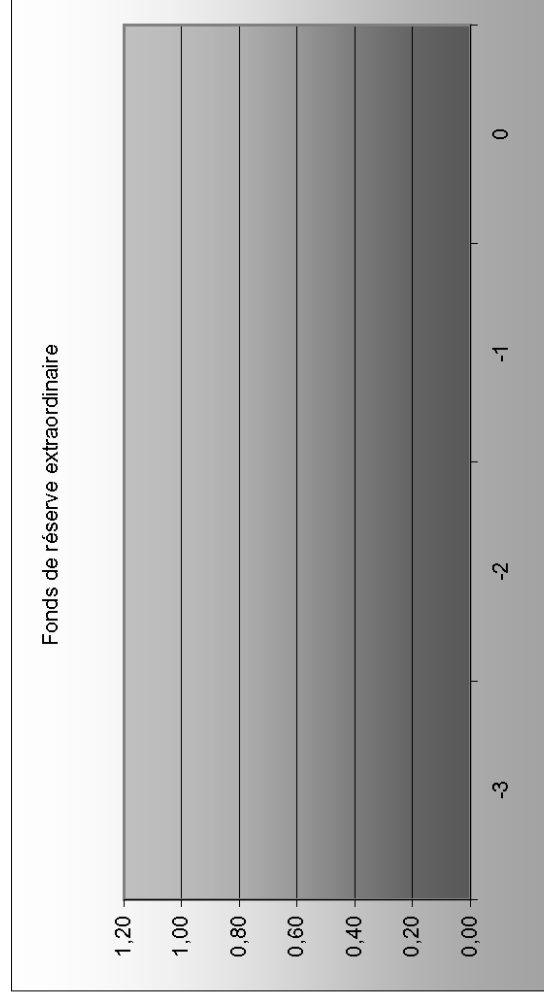
Fonds de réserve ordinaire	Solde Initial	Alimentation	Utilisation	Solde 31/12
-3	0,00			
-2	0,00			
-1	0,00			
0	0,00			

Fonds de réserve extraordinaire	Solde Initial	Alimentation	Utilisation	Solde 31/12
-3	0,00			
-2	0,00			
-1	0,00			
0	0,00			

Provisions pour risques et charges:	Solde Initial	Alimentation	Utilisation	Solde 31/12
-3	0,00			
-2	0,00			
-1	0,00			
0	0,00			



# SYNTHESE ANALYTIQUE

C.P.A.S. de :

0

Code INS  
Exercice:


0  
0

## 6-1 Etat et rendement de la trésorerie

Etat de la trésorerie au 31/12	-3	-2	-1	0
Trésorerie courante				
Trésorerie des emprunts				
Crédit de trésorerie court terme				
<b>Totaux:</b>	0,00	0,00	0,00	0,00
Intérêts et produits (total au 31/12)				
Intérêts débiteurs				
Intérêts créditeurs				
Produits des placements				
Précomptes et taxes sur placements				
<b>Rendement net de la trésorerie</b>	0,00	0,00	0,00	0,00

Volume total des placement > à 1 an:

Fonds placés pour dons et legs:

**SYNTHESE ANALYTIQUE**

C.P.A.S. de :

0

Code INS

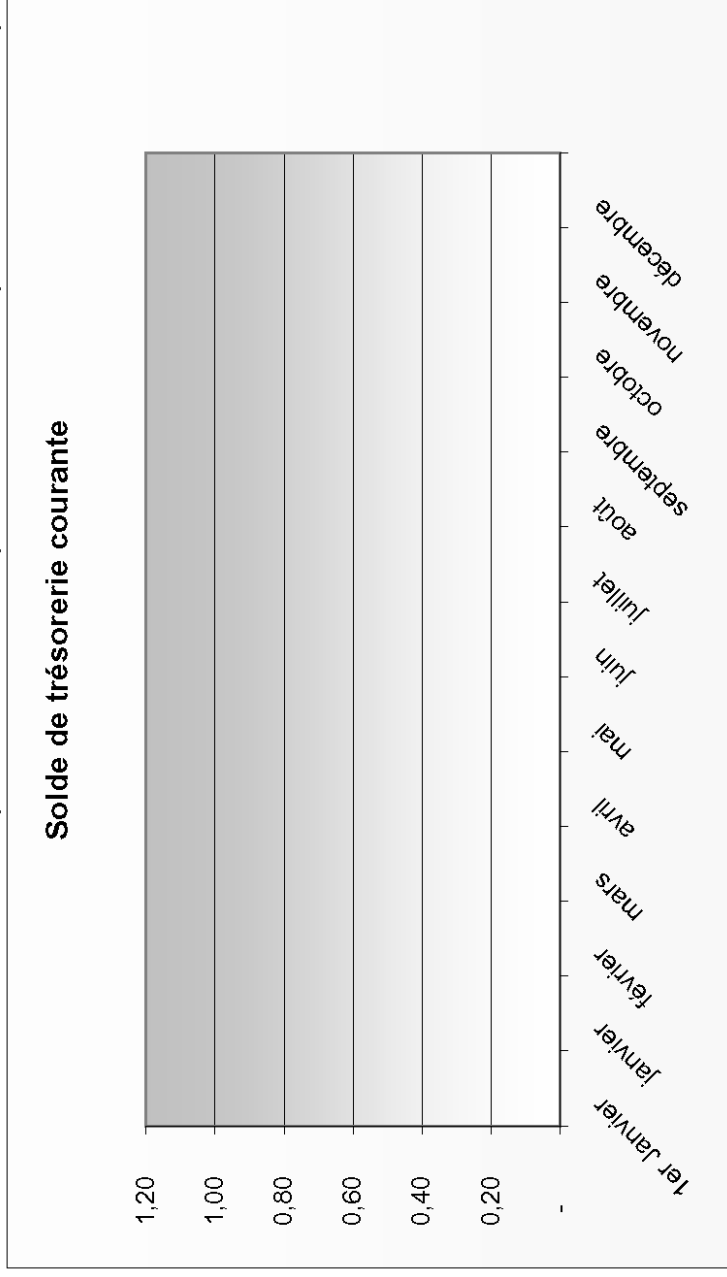
0

Exercice:

0


**6-2 Evolution de la trésorerie au cours du dernier exercice**

Solde de trésorerie courante à l'issue de chaque mois (sur base des situations mensuelles de caisse)				
	<b>Solde</b>	<b>Recettes</b>	<b>Dépenses</b>	<b>Transferts</b>
1er Janvier				
janvier				0,00
février				0,00
mars				0,00
avril				0,00
mai				0,00
juin				0,00
juillet				0,00
août				0,00
septembre				0,00
octobre				0,00
novembre				0,00
décembre				0,00
	Volume annuel:	0,00	0,00	0,00





### Trésorerie et Volume d'échanges



**SYNTHESE ANALYTIQUE**

C.P.A.S. de :

0

Code INS  
Exercice:

0  
0

**8 Tableau synthétique des mutations de l'actif immobilisé**

		-1	0	Mutations en + Acquisitions et investissements	Mutations en - Ventes	Réévaluations	Amortissements
<b>I. Immobilisations incorporelles</b>	<b>21</b>						
<b>II. Immobilisations corporelles</b>	<b>22/26</b>	<b>0,00</b>	<b>0,00</b>	<b>0,00</b>	<b>0,00</b>	<b>0,00</b>	<b>0,00</b>
Patrimoine immobilier		0,00	0,00	0,00	0,00	0,00	0,00
A. Terres et terrains non bâtis .....	220						
B. Constructions et leurs terrains .....	221						
C. Voiries .....	223						
D. Ouvrages d'art .....	224						
E. Cours et plans d'eau .....	226						
Patrimoine mobilier		0,00	0,00	0,00	0,00	0,00	0,00
F. Mobilier, matériel, équipements et sign. routière.....	230/3						
G. Patrimoine artistique et mobilier divers .....	234						
Autres immobilisations		0,00	0,00	0,00	0,00	0,00	0,00
H. Immobilisations en cours d'exécution .....	24						
I. Droits réels d'emphytéoses et superficies .....	261						
J. Immobilisations en location-financement .....	262/3						
<b>III. Subsidés d'investissements accordés</b>	<b>25</b>	<b>0,00</b>	<b>0,00</b>	<b>0,00</b>	<b>0,00</b>	<b>0,00</b>	<b>0,00</b>
A. Aux entreprises privées .....	251						
B. Aux ménages, ASBL et autres organismes .....	252						
C. A l'Autorité supérieure .....	254						
D. Aux autres pouvoirs publics .....	256						
<b>IV. Promesses de subsides et prêts accordés</b>	<b>27</b>	<b>0,00</b>	<b>0,00</b>	<b>0,00</b>	<b>0,00</b>	<b>0,00</b>	<b>0,00</b>
A. Promesse de subsides à recevoir.....	270/4						
B. Prêts accordés .....	275						
<b>V. Autres actifs financiers</b>	<b>28</b>	<b>0,00</b>	<b>0,00</b>	<b>0,00</b>	<b>0,00</b>	<b>0,00</b>	<b>0,00</b>
A. Participations et titres à revenus fixes .....	282/5						
B. Cautionnements versés à plus d'un an .....	288						

## EVALUATION DES OPERATIONS DE L'EXERCICE

L'évaluation des opérations de l'exercice a été réalisée conformément à la législation en vigueur.

Il convient notamment de noter que les réévaluations ont été établies :

- pour les terrains, sur base du rendement du centime additionnel. Celui-ci est de  pour l'exercice précédent.

Taux du réajustement

C.Ad. Ex. N - C.Ad. Ex N-1/

#DIV/0!

C.Ad. Ex N-1

- pour les bâtiments, sur base de l'indice ABEX. Celui-ci est de  pour l'exercice en cours contre  pour l'exercice précédent.

Taux du réajustement

ABEX Ex. N - ABEX Ex N-1

#DIV/0!

ABEX Ex N-1

Si il a été fait exception aux règles légales , veuillez en détailler la raison ci-après:

9- Droits et engagements hors bilan

### DROITS ET ENGAGEMENTS HORS BILAN

Un des principes de base de la comptabilité générale est son caractère complet.

Ce principe implique que la commune mentionne dans son annexe les droits et engagements qui ne figurent pas au bilan parce que liés à des opérations ne donnant pas naissance à des actifs ou à des passifs.

\* - Garanties constituées par des tiers au profit de la commune:

Tiers garant	Objet de la garantie	-1	0

\* - Garanties constituées par la commune au profit de tiers:

Tiers garanti	Objet de la garantie	-1	0

\* - Obligations en cas d'acquisition ou de cession d'actifs immobilisés:

Créancier	Cause de l'obligation	-1	0

\* - Droits sur des biens appartenant à des tiers et détenus par la commune:

Débiteur	Origine du droit	-1	0

**SYNTHESE ANALYTIQUE**

C.P.A.S. de :

0 Code INS  
Exercice:

0  
0

**10- Récapitulatif des tiers subsidiés et des aides**

C.généraux:	Catégories de tiers	Montants des subsides accordés			
		-3	-2	-1	0
63111	subsidés location d'immeuble à caractère social				
63212	subsidés indirects d'exploitation aux ménages				
63412	contributions aux frais fonction.et aux rémunér.supportées				
63617	contributions aux frais fonction.des autres pouvoirs publics				
63801	octroi du revenu d'intégration				
63811	octroi de l'aide sociale directe				
63814	octroi de l'aide sociale en nature				
	<b>Total</b>	<b>0,00</b>	<b>0,00</b>	<b>0,00</b>	<b>0,00</b>

<b>SYNTHESE ANALYTIQUE</b>		<b>C.P.A.S. de :</b>	<b>0</b>	<b>Code INS</b>	<b>0</b>
				<b>Exercice:</b>	<b>0</b>

**11. Les principaux fournisseurs**

Liste des fournisseurs dont le total des commandes a atteint au moins: 5.500 € au 31/12

Noms:	Compte Particulier	Total des commandes	(totalisation sur base des comptes particuliers)
-------	--------------------	---------------------	--------------------------------------------------

**SYNTHESE ANALYTIQUE**

C.P.A.S. de :	0	Code INS	0
		Exercice:	0

12: Indicateurs et ratios

**SYNTHESE ANALYTIQUE**

C.P.A.S. de :

0

Code INS

0

Exercice:

0

12: Commentaires synthétiques du Receveur

**Principales évolutions en recettes :**

**Principales évolutions en dépenses :**

**Situation des créances à recouvrer :**

**Evolution de la dette :**

**Situation de la trésorerie :**

**Remarques particulières :**