













Permis de conduire - face externe. Format du document déplié : 106/222 mm - rose - impression noire.

<p style="text-align: center;">ROYAUME DE BELGIQUE</p> <div style="text-align: center;">  </div> <p style="text-align: center; font-size: 1.2em;">PERMIS DE CONDUIRE</p>	<table style="width: 100%; border: none;"> <tr> <td style="width: 50%; border: none;"> <p>Führerschein Permiso de Conducción Řidičský průkaz Körkort Juhiluba Άδεια οδήγησης Driving Licence Ceadúnas Tíomána Patente di guida Vadītāja apliecība</p> </td> <td style="width: 50%; border: none;"> <p>Rijbewijs Vairuotojo pažymėjimas Vezetői engedély Licenția tas-Sewqan Prawo Jazdy Carta de Condução Vodičský preukaz Vozniško dovoljenje Ajokortti Körkort</p> </td> </tr> </table> <p style="text-align: right; font-size: 0.8em;">Modèle des COMMUNAUTÉS EUROPÉENNES</p>	<p>Führerschein Permiso de Conducción Řidičský průkaz Körkort Juhiluba Άδεια οδήγησης Driving Licence Ceadúnas Tíomána Patente di guida Vadītāja apliecība</p>	<p>Rijbewijs Vairuotojo pažymėjimas Vezetői engedély Licenția tas-Sewqan Prawo Jazdy Carta de Condução Vodičský preukaz Vozniško dovoljenje Ajokortti Körkort</p>																
<p>Führerschein Permiso de Conducción Řidičský průkaz Körkort Juhiluba Άδεια οδήγησης Driving Licence Ceadúnas Tíomána Patente di guida Vadītāja apliecība</p>	<p>Rijbewijs Vairuotojo pažymėjimas Vezetői engedély Licenția tas-Sewqan Prawo Jazdy Carta de Condução Vodičský preukaz Vozniško dovoljenje Ajokortti Körkort</p>																		
<p style="font-size: 0.8em;">CATEGORIES DE VEHICULES POUR LESQUELLES LE PERMIS DE CONDUIRE EST VALABLE EN CIRCULATION NATIONALE</p> <table style="width: 100%; border-collapse: collapse;"> <tr> <td style="width: 30%; border: none;">A3 :</td> <td style="width: 70%; border: none;">MENTIONS/SCEAU</td> </tr> <tr> <td style="border: none;">DU</td> <td style="border: none;"></td> </tr> <tr> <td style="border: none;">AU</td> <td style="border: none;"></td> </tr> <tr> <td style="border: none;">G :</td> <td style="border: none;">MENTIONS/SCEAU</td> </tr> <tr> <td style="border: none;">DU</td> <td style="border: none;"></td> </tr> <tr> <td style="border: none;">AU</td> <td style="border: none;"></td> </tr> </table> <p style="font-size: 0.8em; margin-top: 5px;">TRANSPORT REMUNERE (CAT. A, B, B+E) :</p> <table style="width: 100%; border-collapse: collapse;"> <tr> <td style="width: 30%; border: none;">DU</td> <td style="width: 70%; border: none;"></td> </tr> <tr> <td style="border: none;">AU</td> <td style="border: none;"></td> </tr> </table> <p style="font-size: 0.8em; margin-top: 5px;">CHANGEMENTS DE RESIDENCE</p> <table style="width: 100%; border-collapse: collapse;"> <tr> <td style="width: 30%; border: none;"></td> <td style="width: 70%; border: none;"></td> </tr> </table>	A3 :	MENTIONS/SCEAU	DU		AU		G :	MENTIONS/SCEAU	DU		AU		DU		AU				<div style="border: 1px solid black; height: 100px; width: 100%;"></div>
A3 :	MENTIONS/SCEAU																		
DU																			
AU																			
G :	MENTIONS/SCEAU																		
DU																			
AU																			
DU																			
AU																			

Permis de conduire - face interne. Format du document déplié : 106/222 mm - rose - impression noire.

1	Nom
2	Prénom
3	Date et lieu de naissance
4	Délivré par :
	6 Photo
	7 Signature du titulaire :
8	Résidence (voir carte d'identité)
5	Numéro

CATEGORIES DE VEHICULES POUR LESQUELLES LE PERMIS EST VALABLE		DEPUIS LE
A	 ≤ 25 kW ≤ 0,16 kW/kg	
B	 ≤ 3500 kg ≤ 1+8 pl.	
C	 ≤ 7500 kg	
		
D	 ≤ 1+16 pl.	
		
E		
	 ≤ 12000 kg	
		
D1	 ≤ 12000 kg	
D		

N°:		
JUSQU'AU	RESTRICTIONS MENTIONS	SCEAU
		A ≤
		A
		B
		C1
		C
		D1
		D
		BE
		C1E
		CE
		D1E
		DE